

- 42 % de comptes non liquidés sur les générations de 1924 à 1951

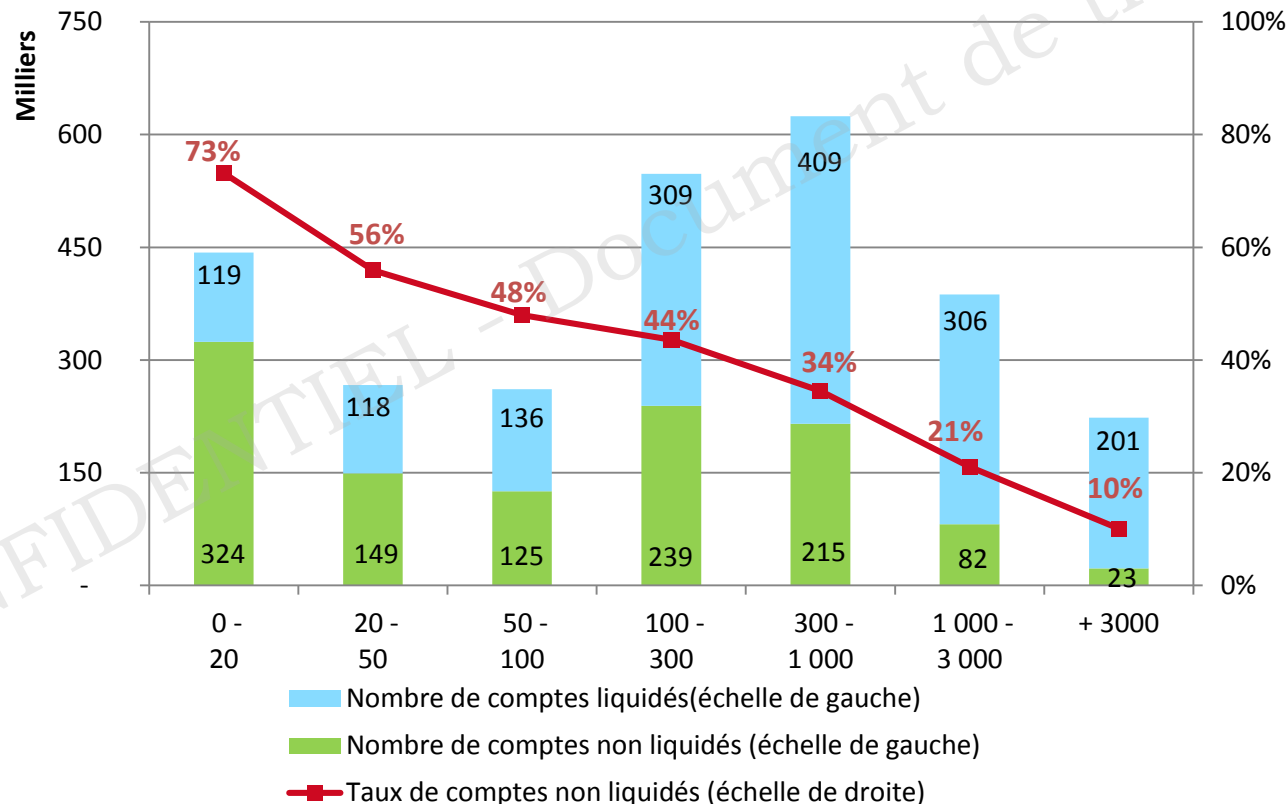
Tableau 1 : Affiliés « vivants » nés entre 1924 et 1951

	Effectifs	%
Liquidés	1 596 000	57,9%
Non liquidés	1 158 000	42,1%
Total	2 754 000	100,0%

- La quasi-totalité des affiliés sans NIR certifié ne liquident pas leurs droits : 163 000 affiliés soit 14% des comptes non liquidés
- Surreprésentation des affiliés nés à l'étranger ou dans les DOM/TOM (dans les comptes non liquidés et surtout dans les comptes non certifiés)

Caractéristiques des comptes non liquidés

- Près des $\frac{3}{4}$ des comptes non liquidés ont moins de 300 points : 838 000
- **450 points en moyenne** : pension annuelle d'environ 216€
- Le taux de non liquidation baisse avec le nombre de points :



➤ Zoom + 3 000 points : 22 500

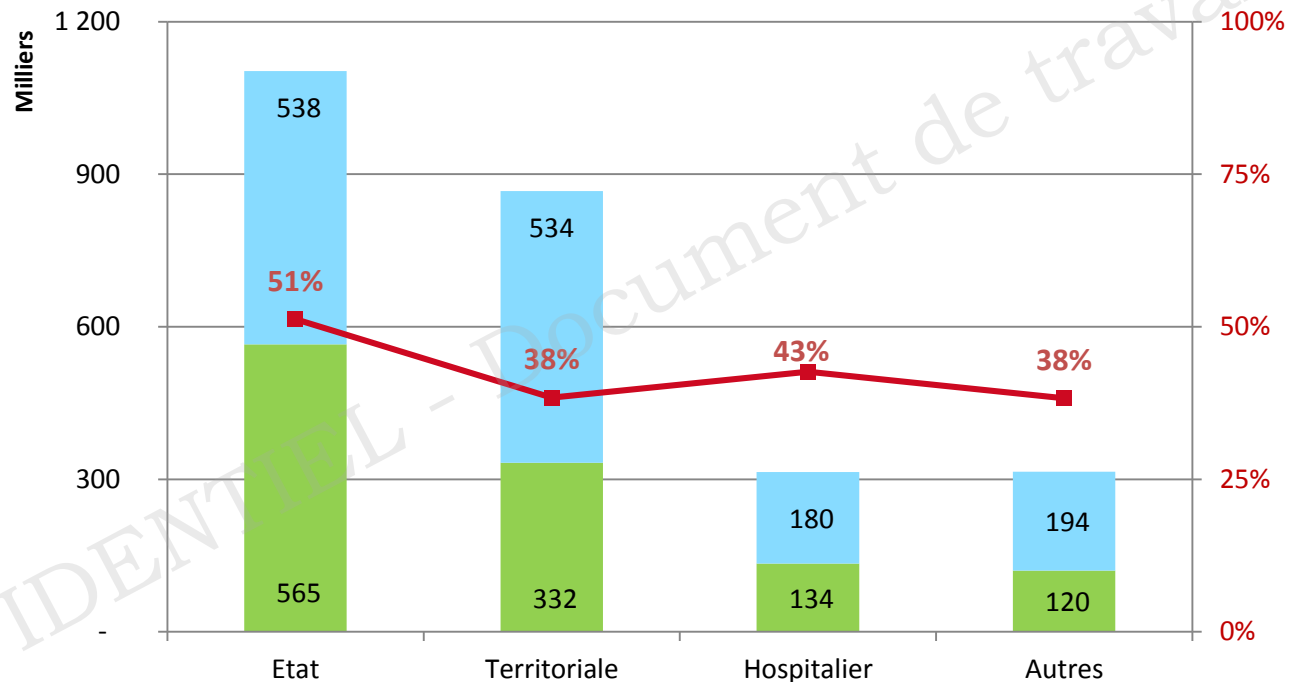
▪ Employeurs :

Employeurs	Effectifs	Points moyens
Ministère établissements publics de l'enseignement supérieur	3 000	7 500
Ministère et établissements publics des finances	3 000	5 200
CNRS	2 900	15 500
Hôpitaux	2 200	18 600
Ministère et établissements publics de l'éducation nationale	1 700	5 500

- Générations : près de 50% des + 3 000 points pour les générations âgées de 75 ans et moins en 2017 (25% pour les moins de 70 ans)

Caractéristiques des comptes non liquidés

- Des taux de comptes non liquidés de 51% dans la fonction publique d'Etat soit 565 000 affiliés.



- Nombre de comptes liquidés (échelle de gauche)
- Nombre de comptes non liquidés (échelle de gauche)
- Taux de comptes non liquidés (échelle de droite)

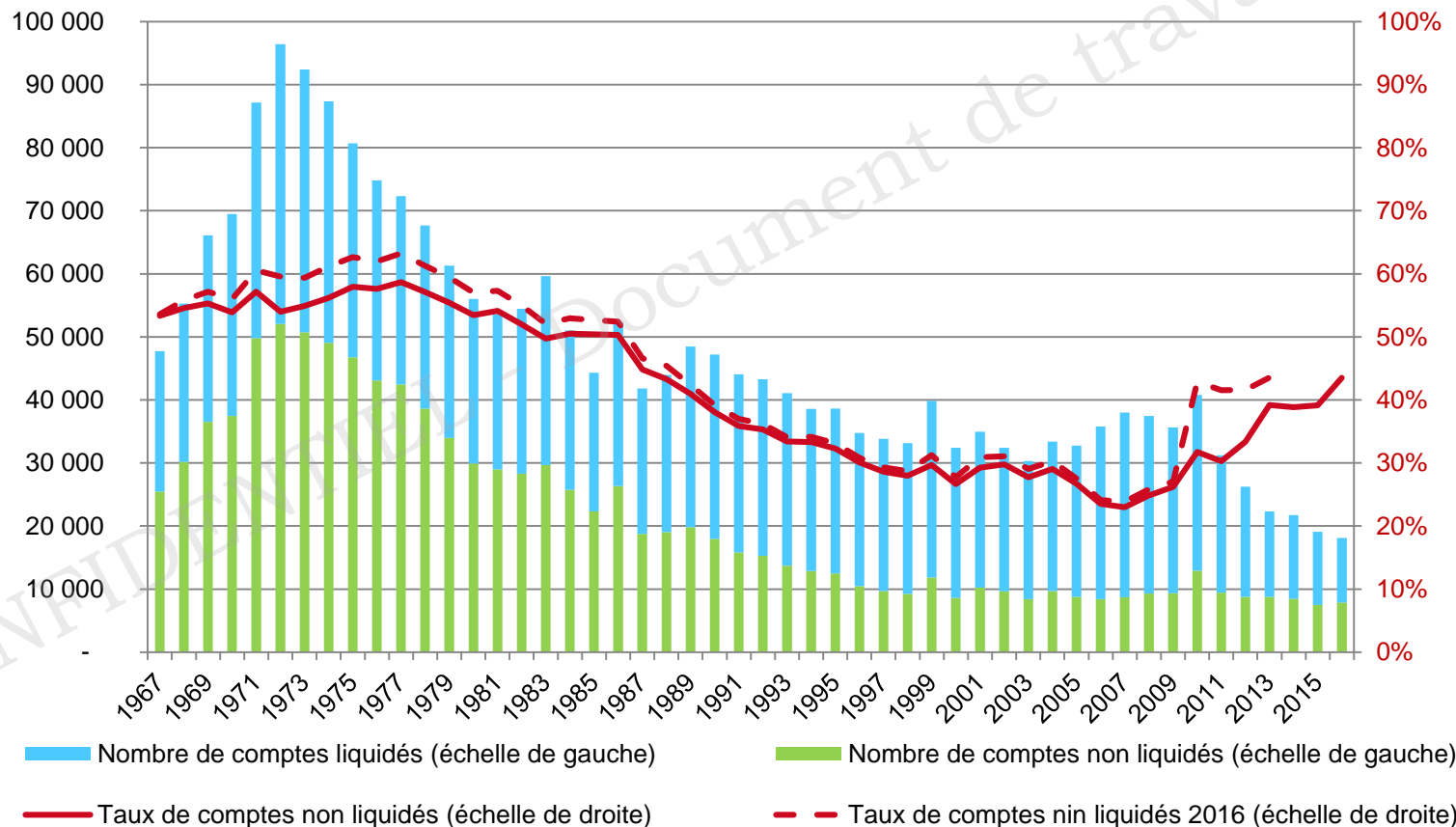
➤ Mais qui varie d'un employeur à l'autre...

Tableau : employeurs ayant des taux de comptes non liquidés supérieurs à la moyenne

Fonction publique	Dernier employeur	Nombre de comptes non liquidés	Part de comptes non liquidés	Nombre de points non liquidé en moyenne
Etat	Ministère et Directions Outre Mer	1 194	64%	1 937
Etat	Ministère et Directions Jeunesse et Sport	9 614	62%	206
Etat	Ministère et Directions Education Nationale	156 753	58%	364
Etat	Services du 1er Ministre	3 120	58%	724
Etat	Ministère et Directions Finances	156 733	57%	442
Etat	Ministère et Directions Enseignt supérieur	88 018	57%	515
Hospitalier	APHP	19 931	55%	500
Etat	CNRS	12 074	54%	4 083
Etat	Ministère et Directions Culture	6 168	50%	529
Etat	Ministère et Directions Intérieur	20 631	49%	257
Etat	Ministère et Directions Justice	5 583	48%	322
Etat	Ministère et Directions Agriculture	18 135	48%	297
Etat	Ministère et Directions Environnement	28 736	47%	538

Caractéristiques des comptes non liquidés

- Globalement et jusqu'en 2007, plus l'année de fin de cotisation à l'Ircantec est récente, plus le taux de comptes non liquidés est bas



- Les engagements financiers relatifs aux comptes non liquidés représentent **2,1% des engagements totaux de l'Ircantec**
- Les $\frac{3}{4}$ des comptes de moins de 300 points pèsent 0,3% de l'engagement financiers du régime

Tableau : Engagements financiers au 31/12/2017 avec un taux d'actualisation de 0%

	Engagements en milliards d'euros
Ensemble des comptes	216,0
Comptes non liquidés/non décédés	4,6
<i>dont comptes < 300 points</i>	0,6

- L'engagement financier relatif aux 73 000 affiliés « vivants » de la génération 1951 (66 ans en 2017) s'élève à près de 573 millions d'euros dont 52 millions d'euros concernant les comptes de moins de 300 points.

